



# Pasos para descargar Minecraft: Education Edition



**LETCRAFT**

# Pasos para comenzar con Minecraft: Education Edition

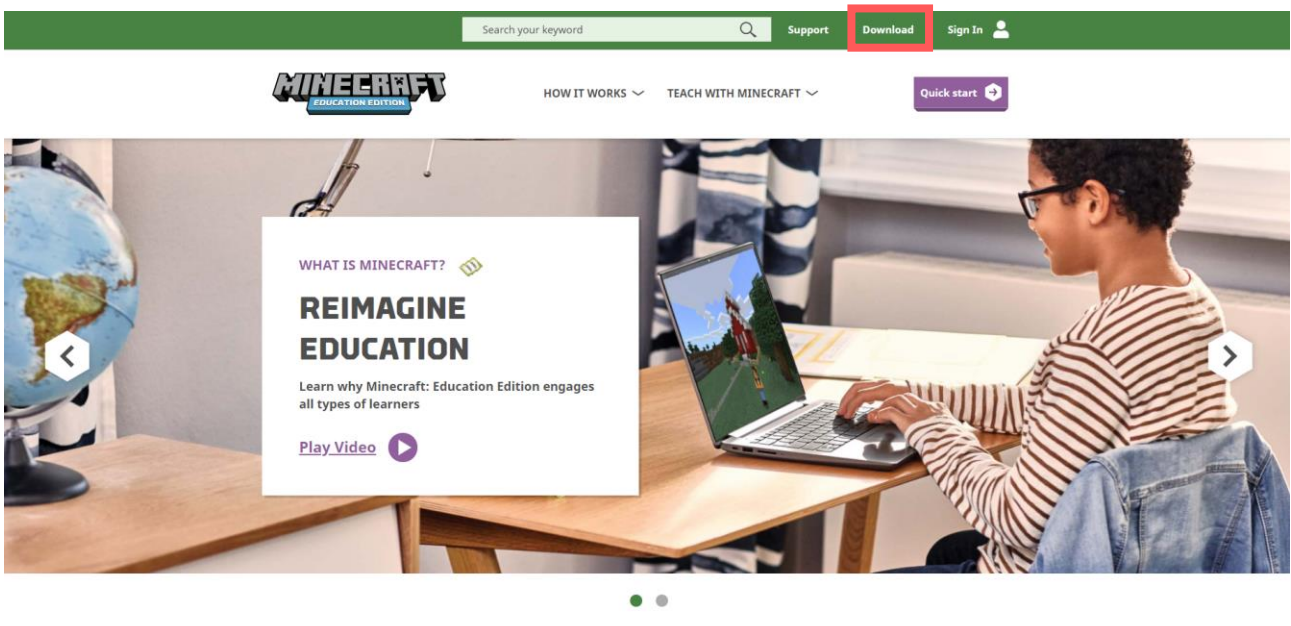


**Contacto:**  
**Andrea Plaza Vázquez**  
**[andrea.plaza@l3tcraft.com](mailto:andrea.plaza@l3tcraft.com)**  
**m. 636917854**

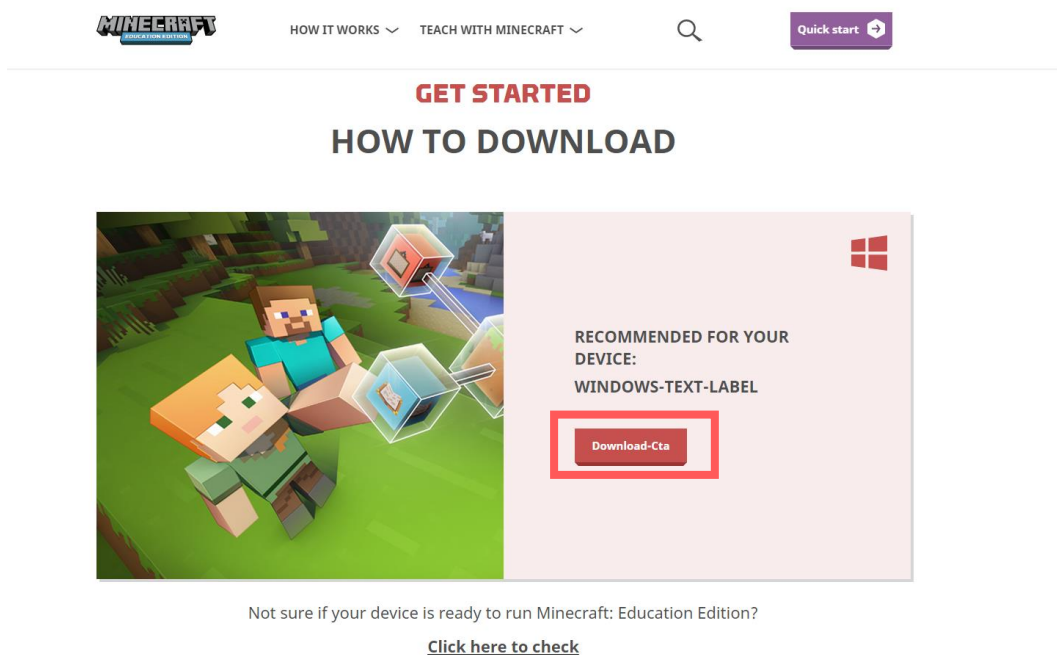
# Pasos para comenzar con Minecraft: Education Edition

## Pasos para instalar Minecraft: Education Edition

1. Ir a la página <https://education.minecraft.net/> y hacer clic en “download”.



- La propia web detectará la recomendación de instalador para que te lo puedas descargar haciendo clic en “download-cta”.



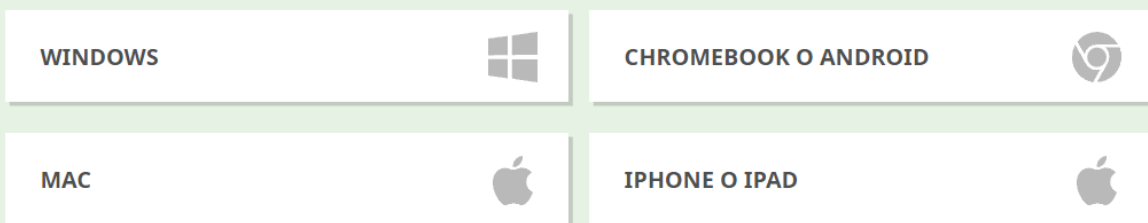
## Pasos para comenzar con Minecraft: Education Edition

- La versión educativa de Minecraft está disponible para las siguientes plataformas:
  - o Windows 7 en adelante
  - o Mac
  - o iOS y iPad – App Store
  - o Chromebook – Google Play
  - o Android – teléfonos y tabletas
- Si no estás seguro de que tu dispositivo sea compatible, puedes hacer clic en “click here to check” para que comprueben que el dispositivo en el que te encuentras es compatible. Si es correcto te saldrá el siguiente mensaje:

**SUCESSTITLE**  
SuccessDescription

- En la misma web tienes los instaladores para el resto de las plataformas y deferentes enlaces para actualizar si ya lo tienes instalado.

### PLATAFORMAS DISPONIBLES



Los usuarios de Windows también pueden [descargarlo desde la Tienda Windows](#).

Si ya tienes instalado Minecraft: Education Edition, [sigue estas instrucciones](#) para obtener la actualización.

El Modo Aula está disponible para Windows y Mac. [Obtén más información aquí](#).

## Pasos para comenzar con Minecraft: Education Edition

### 2. Instalar Minecraft: Education Edition

Una vez te descargues el instalador de M:EE para la plataforma de tu dispositivo, tendrás que ejecutarlo e instalarlo (no tardará más que unos minutos).

**La última versión del juego que debería instalaros es la versión 1.18.32** (las versiones podrán actualizarse a lo largo del año. Si hubiese alguna actualización se comunicará previamente para descargarla).

La versión la podrás comprobar una vez inicies sesión con tu cuenta de Office 365 en el juego:



Una vez instalado, tendremos que iniciar sesión con la cuenta de Office 365 con la que tengamos asociada una licencia Minecraft: Education Edition.



# Pasos para comenzar con Minecraft: Education Edition

## Requisitos para jugar a Minecraft: Education Edition


Dispositivo.

Conexión a internet.


Ratón.

Para jugar a Minecraft: Education Edition se necesita conectarse con una cuenta Office 365 educativa.


## Redes sociales para estar informado de las actualizaciones



**Minecraft: Education Edition**  
[@PlayCraftLearn](https://twitter.com/PlayCraftLearn)



**Microsoft Educación**  
[@MicrosoftEduEsp](https://twitter.com/MicrosoftEduEsp)



**L3TCraft Educación**  
[@L3TCRAFT\\_EDU](https://twitter.com/L3TCRAFT_EDU)